



PROMATECT L500

ép.	u / pal	format	m ²
30	30	1,20 x 2,50	82,60 €
50	16		115,10 €

PROMATECT 100

ép.	u / pal	format	m ²
15	25	1,20 x 2,50	34,30 €
18	20		41,20 €

PROMATECT "H"

protection de structure			
ép.	u / pal	format	m ²
25	15	1,25 x 2,50	102,20 €

MASTERIMPACT-RH

résiste à l'humidité et aux impacts			
ép.	u / pal	format	m ²
12	30	1,25 x 2,60	32,65 €

PROMACOL S

conso.	seau de	kg
500 g / m ²	15 kgs	13,45 €

ENDUIT PROMAT PE

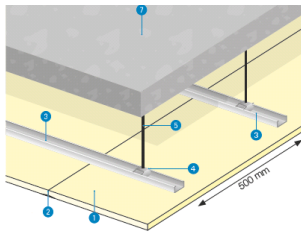
conso.	seau de	seau
300 g / m ²	20 kgs	92,20 €

PROMATECT XS

protection de structure			
20	24	1,20 x 2,50	38,60 €

MASTERJOINT

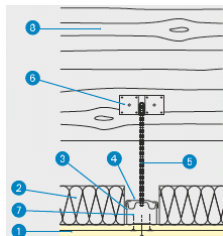
conso.	seau de	seau
300 g / m ²	10 kgs	168,55 €
vis 4/26	500 vis	36,60 €



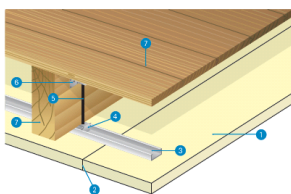
Sous dalle pleine, plancher poutrelles, entrevous béton, plancher mixte

EI	SOLUTION	CONDITIONS à respecter
½ h 1 h 1h30	PROMATECT-100 ép.15	Plénum > 35 cm EAM-6 + tige filtrée Ø 6 + cavalier F530: entraxe 0,50 ml / portée 0,60 ml
2h	ép.18	

Sous plancher bois, charpente bois, charpente métallique



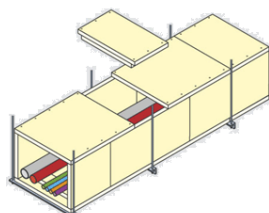
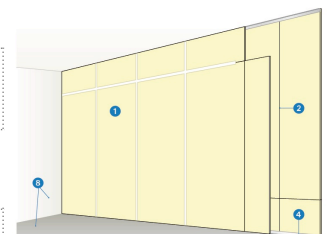
REI	SOLUTION	CONDITIONS à respecter
½ h	1 plaque BA-18 HD	F530: entraxe 0,60 ml / portée 1,20 ml Plénum > 7,5 cm laine minérale 10 → 40 cm
1 h	2 plaques BA-15 FEU	Plénum > 17,5 cm F530: entraxe 0,60 ml / portée 1,00 ml Avec ou sans laine
2 h	1 plaque PROMATECT-L500 ép.50	Ecran résistant au feu indépendant du plancher Plénum non requis Suspente SA: portée 0,60ml + tige filtrée Ø 6 F530: entraxe 0,50 ml



Cloisons légères sans et avec ossature



1 h	2 plaques PROMATECT-H ép.20	épaisseur de la cloison : 40 mm hauteur maximale < 3,30 ml décalage des joints
Avec Ossature M48, M70, M90		
1 & 2 h	FERMACELL I-11	



Conduits de ventilation et de désenfumage

REI 60 → Promatect L500 ép.30
REI 120 → Promatect L500 ép.50



Bourrelet LR Coupe-Feu

Ø 30	rouleau de 50 ml	9,95 €	ml
colle Promacol S			

